

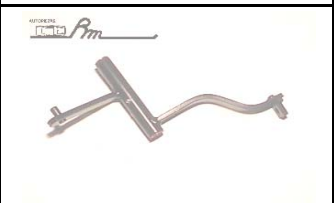







Catálogo de Balancines de Embrague



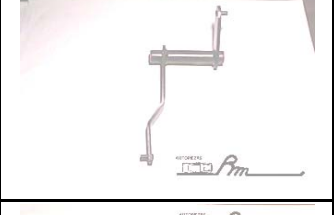





AUTOPIEZAS










Artículo	Marca	Aplicación	Foto
10-001	RM AUTOP	CHEVROLET 400, BALANCIN DE EMBRAGUE.	
10-002	RM AUTOP	CHEVROLET CAMION, BALANCIN DE EMBRAGUE.	
10-003	RM AUTOP	CHEVROLET CHEVY, BALANCIN DE EMBRAGUE.	
10-004	RM AUTOP	CHEVROLET PICK-UP 67/70, BALANCIN DE EMBRAGUE.	
10-005	RM AUTOP	CHEVROLET PICK-UP 74/77, BALANCIN DE EMBRAGUE.	
10-006	RM AUTOP	CHEVROLET PICK-UP C-10, BALANCIN DE EMBRAGUE.	
10-010	RM AUTOP	DODGE D-1000, BALANCIN DE EMBRAGUE.	

10-011	RM AUTOP	DODGE PERKINS, BALANCIN DE EMBRAGUE.	
10-012	RM AUTOP	DODGE D-100/ 200/ DP-600/ 800/ VALIANT, BALANCIN DE EMBRAGUE.	
10-020	RM AUTOP	FORD FALCON 63/67, BALANCIN DE EMBRAGUE (EJE 145 mm).	
10-021	RM AUTOP	FORD FALCON 68/69, BALANCIN DE EMBRAGUE (EJE 200 mm).	
10-022	RM AUTOP	FORD FALCON 70, BALANCIN DE EMBRAGUE (PERNOS IZQ.-IZQ.).	
10-023	RM AUTOP	FORD FALCON 71/80, BALANCIN DE EMBRAGUE (PERNOS IZQ.-DER.).	
10-024	RM AUTOP	FORD FALCON 81/., BALANCIN DE EMBRAGUE. (RECTO PERNO IZQ.-IZQ.)	
10-025	RM AUTOP	FORD F-100/ F-350/ F-600, 61/67, BALANCIN DE EMBRAGUE.	

10-026	RM AUTOP	FORD F-100/ F-350/ F-600, 60/67, BALANCIN DE EMBRAGUE.	
10-027	RM AUTOP	FORD F-100/ F-350/ F-600, 64/67, BALANCIN DE EMBRAGUE.	
10-028	RM AUTOP	FORD F-100/ F-350/ F-600, 67/69, BALANCIN DE EMBRAGUE.	
10-029	RM AUTOP	FORD F-100/ F-350/ F-600, 69/73, 6 CIL. BALANCIN DE EMBRAGUE.	
10-030	RM AUTOP	FORD F-100/ F-350/ F-600, 66/73, BALANCIN DE EMBRAGUE.	
10-031	RM AUTOP	FORD F-100/ F-350/ F-600, 72/73, GASOLERO, BALANCIN DE EMBRAGUE.	
10-032	RM AUTOP	FORD F-100, 6 CILINDROS, MOTOR 221, BALANCIN DE EMBRAGUE.	
10-033	RM AUTOP	FORD F-100/ F-350/ F-600, 74/75, V8/ GASOLERO, BALANCIN DE EMBRAGUE.	

10-034	RM AUTOP	FORD F-100/ F-350/ F-600, 81/., 6 CIL., BALANCIN DE EMBRAGUE.	
10-035	RM AUTOP	FORD F-100/ F-350/ F-600, 82/., V8, PERKINS, BALANCIN DE EMBRAGUE.	
10-036	RM AUTOP	FORD F-100/ F-350/ F-600, 82/., 6 CIL./ PERKINS, BALANCIN DE EMBRAGUE.	
10-040	RM AUTOP	FORD F-100/ F-250/ F-350, 82/., V8/ PERKINS, BALANCIN DE EMBRAGUE.	
10-041	RM AUTOP	FORD FAIRLANE 6 CILINDROS, BALANCIN DE EMBRAGUE.	
10-045	RM AUTOP	FORD,F-100/ F-150/ F-4000, MOD./93 EJE PEDALERA, C/TUERCAS AUTOFRE. (240 mm)	
10-046	RM AUTOP	FORD F-100/ F-150/ F-4000, MWM, AGOSTO 92/., BALANCIN DE EMBRAGUE.	
10-047	RM AUTOP	FORD F-100/ F-150, 92/., NAFTERA, BALANCIN DE EMBRAGUE.	

10-048	RM AUTOP	FORD F-6000/ F-7000, 81/., BALANCIN DE EMBRAGUE.	
10-049	RM AUTOP	FORD F-14000, BALANCIN DE EMBRAGUE.	
10-050	RM AUTOP	IKA ESTANCIERA/ BAQUEANO 1000, BALANCIN DE EMBRAGUE (CAÑO 320mm).	
10-051	RM AUTOP	IKA ESTANCIERA/ JEEP, BALANCIN DE EMBRAGUE (CAÑO 230mm).	
10-052	RM AUTOP	IKA ESTANCIERA/ JEEP, EJE PEDAL DE EMBRAGUE.	
10-053	RM AUTOP	IKA ESTANCIERA, EJE HORQUILLA EMBRAGUE.	
10-060	RM AUTOP	RENAULT R-6, BALANCIN DE EMBRAGUE (CAÑO 180 mm).	
10-061	RM AUTOP	RENAULT R-12, MODELO VIEJO, BALANCIN DE EMBRAGUE (CAÑO FINO).	

<p>10-062</p>	<p>RM AUTOP</p>	<p>RENAULT R-12, MODELO NUEVO, BALANCIN DE EMBRAGUE (CAÑO GRUESO).</p>	
<p>10-120</p>	<p>RM AUTOP</p>	<p>FORD F-4000, BALANCIN DE EMBRAGUE.</p>	
<p>10-121</p>	<p>RM AUTOP</p>	<p>FORD F-100, 81/92, PALANCA EJE PEDAL EMBRAGUE.</p>	
<p>10-122</p>	<p>RM AUTOP</p>	<p>FORD F-100, 81/92, EJE PEDALERA, C/TUERCAS AUTOFREANANTE, (275 mm).</p>	
<p>10-146</p>	<p>RM AUTOP</p>	<p>FORD F-100 94/., DIESEL, BALANCIN DE EMBRAGUE.</p>	